

**■ Materiaal**

- **Per leerling van de ene helft van de klas een omgekeerd kruiswoordraadsel. Per leerling van de andere helft van de klas een kruiswoordraadsel.**  
*(zie verder in het werkblad)*
- **Een schaar, pen en papier**

**■ Hoe gaan we te werk?**

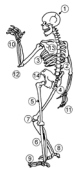
Verdeel de klas in twee groepen.

Elke leerling van de ene groep werkt het omgekeerde kruiswoordraadsel af. Het kruiswoordraadsel is reeds opgelost, maar de omschrijvingen ontbreken nog. Zoek bij elk woord uit het raadsel een passende omschrijving. Maak gebruik van wat je vroeger reeds hebt geleerd over het skelet, van een woordenboek, van een boek over het menselijk lichaam of zoek het op via de computer.

Geef het kruiswoordraadsel vervolgens aan een klasgenoot van de andere groep en laat het hem of haar het kruiswoordraadsel met jouw tips oplossen. Lukt het?

**■ Klasbespreking**

- Was het makkelijk om een passende omschrijving te vinden bij de woorden uit het omgekeerde kruiswoordraadsel?
- Kon je het kruiswoordraadsel van je klasgenoot makkelijk oplossen?  
Waren de omschrijvingen correct, volledig en duidelijk?



### ■ Omgekeerd kruiswoordraadsel

	1	2	3	4	5	6	7	8	9	10	11
1										c	
2	r	u	g	g	e	n	g	r	a	a	t
3			e							l	
4			w							c	
5	g	e	r	a	a	m	t	e		i	
6			i							u	
7		s	c	h	e	d	e	l		m	
8			h								
9	b	o	t	t	e	n					
10		s									
11		t									
12	m	e	l	k							
13		o									
14	s	p	o	r	t	e	n				
15		o									
16		r	i	b	b	e	n				
17		o									
18		s	k	e	l	e	t				
19	h	e	u	p							



Zoek een passende omschrijving bij elk woord uit het kruiswoordraadsel.

## Horizontaal

2 / 1 .....

.....

5 / 1 .....

.....

7 / 2 .....

.....

9 / 1 .....

.....

12 / 1 .....

.....

14 / 1 .....

.....

16 / 2 .....

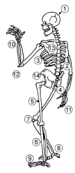
.....

18 / 2 .....

.....

19 / 1 .....

.....



## Verticaal

3 / 2 .....

.....

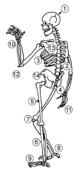
2 / 9 .....

.....

10 / 1 .....

.....





### ■ Kruiswoordraadsel

Vul het kruiswoordraadsel in op basis van de tips van je klasgenoot.

	1	2	3	4	5	6	7	8	9	10	11
1											
2			g								
3											
4											
5				a							
6											
7										m	
8											
9		o									
10											
11											
12											
13											
14											
15		o									
16					b						
17											
18		s									
19											